



Elternbrief zur Nutzung des „Schulmanager Online“ 2021/22

Sehr geehrte Eltern und Erziehungsberechtigte,

Sie erhalten mit diesem Brief einen **Anmeldezettel mit Zugangscode für einen Elternaccount** im „Schulmanager Online“.

Dieser Online-Dienst dient dem Zweck, organisatorische Abläufe zwischen Schule und Eltern/Erziehungsberechtigten zu vereinfachen, Papier zu sparen und Telefonanrufe zu vermeiden. Das geschieht im „Schulmanager Online“ über sogenannte **Module**.

Er ist über die Internetseite www.schulmanager-online.de aus jedem Webbrowser erreichbar oder mit dem Smartphone/Tablet über die **App „Schulmanager Online“** nutzbar.

Die Anmeldung bzw. Nutzung ist freiwillig, kostenlos und bietet Ihnen viele Vorteile.

Die Schule bietet Ihnen die folgenden Module an:

- **Modul Krankmeldung:** Hier können Sie Ihr Kind online für einen oder mehrere Tage krankmelden (für den aktuellen Tag nur vor dem Unterrichtsbeginn) und müssen nicht mehr in der Schule anrufen. Allerdings muss nach wie vor eine schriftliche Entschuldigung nachgereicht werden. Dafür finden Sie in diesem Modul auch die Möglichkeit ein Formular auszudrucken. Außerdem können Sie alle bisherigen Krankheitstage einsehen.
- **Modul Beurlaubung:** Sie können Anträge auf Beurlaubung für Ihr Kind online direkt an Frau Wahl schicken. Die Anträge müssen dabei spätestens zwei Tage vor der Beurlaubung gestellt werden. Die Genehmigung bzw. Ablehnung der Anträge sehen sie ebenfalls in diesem Modul. Nach dem Termin muss dann nur noch ein Nachweis für z. B. den Arztbesuch an die Klassenleitung nachgereicht werden.
- **Modul Kalender:** In diesem Modul sehen Sie für Sie bzw. Ihr Kind relevante Termine. Es gibt folgende Kategorien: besondere „Prüfungen“ (z. B. Quali), „Veranstaltungen“ der Schule (z. B. Elternsprechtag) und „Ferien“. Evtl. folgt noch eine Kategorie für klasseninterne Termine Ihres Kindes (z. B. Kinobesuch).
- **Modul Klassenarbeiten:** In diesem Kalender sehen Sie alle Termine für Leistungsnachweise/Proben Ihres Kindes, auch ob es sich um einen kleinen oder großen Leistungsnachweis handelt.
- **Modul Nachrichten:** Mit diesem Modul ist es möglich mit Lehrkräften, die ihr Kind unterrichten, zu kommunizieren. Sie können Nachrichten an diese Lehrkräfte schreiben und umgekehrt.
- **Modul Stundenplan:** Sie können hier den aktuellen Stundenplan Ihres Kindes mit allen Vertretungen oder Stundenausfällen sehen. Die Ansicht ist dabei beschränkt auf den aktuellen Tag, die fünf folgenden Schultage und den Vortag.
- **Modul Klassenbuch:** Hier sehen Sie verschiedenste Statistiken über die von der Schule erfassten Abwesenheiten und Verspätungen Ihres Kindes. Falls Lehrkräfte dies Nutzen, können Sie sich hier auch über die Hausaufgaben informieren.

Wichtiges zur Anmeldung bzw. Verwendung:

- Zur ersten Anmeldung benötigen Sie den **Anmeldezettel** mit dem darauf befindlichen **Zugangscode** für Ihr Kind.
- Haben Sie mehrere Kinder an dieser Schule, erhalten Sie für **jedes Kind einen Zugangscode**. Alle Ihre Kinder an unserer Schule werden mit einem Zugang verwaltet.

- Falls Sie mehrere Kinder an unserer Schule haben, **achten** Sie stets darauf im „Schulmanager Online“ das **richtige Kind auszuwählen**.
- Achten Sie bitte unbedingt darauf, dass **nur Sie** den Elternzugang zum „Schulmanager Online“ besitzen und nicht Ihre Kinder.
- Fügen Sie eine **E-Mail-Adresse** zu Ihrem Account hinzu. So erhalten Sie Benachrichtigungen zu verschiedenen Modulen und können Ihr **Passwort** zurücksetzen.
- Pro Schüler:in erhalten Sie **nur einen Elternzugang**, die Erziehungsberechtigten müssen sich diesen Zugang daher teilen. Er wird auf den Hauptansprechpartner ausgestellt. Wenden Sie sich an die Klassenleitung oder mich, falls Sie einen zweiten separaten Zugang benötigen.
- Ihr **Account** im Schulmanager-Online **bleibt im neuen Schuljahr bestehen**, sofern Ihr Kind weiterhin in unserer Schule ist, ansonsten werden die Daten gelöscht.

Support und Ansprechpartner bei Problemen:

Bei Problemen und Fragen zur Verwendung des „Schulmanager Online“ wenden Sie sich bitte an mich, den Anwendungs- und Systembetreuer der Schule:

Benjamin Neugebauer, benjamin.neugebauer@hsfb.muenchen.musin.de.

Falls Sie Ihr Passwort vergessen haben, können Sie dies wie bei Online-Diensten üblich über Ihre hinterlegte E-Mail-Adresse zurücksetzen lassen.

Auf der Startseite www.schulmanager-online.de finden Sie ebenfalls Informationen.

Datenschutz:

Ihre Daten sind sicher. Zwischen der Schule (Auftraggeber) und „Schulmanager Online“ (Auftragnehmer) besteht ein Vertrag zur Auftragsverarbeitung i. S. d. Art. 28 Abs. 3 DS-GVO. Dadurch bleibt die Schule Eigentümer der Daten.

Ihre Daten werden in einem ISO 27001-zertifiziertem Rechenzentrum in Deutschland verarbeitet. Sowohl auf den Servern, als auch bei der Datenübertragung, sind die Daten durch den Verschlüsselungsstandard AES-256 verschlüsselt. Durch das Rechtekonzept von „Schulmanager Online“ ist sichergestellt, dass jeder Nutzer (Eltern, Schüler:innen, Lehrer:innen) nur die Daten sieht, die er sehen soll bzw. dazu berechtigt ist. Mitarbeiter bei „Schulmanager Online“ haben keine Einsicht in Ihre Daten. Diese werden und dürfen von „Schulmanager Online“ auch nicht an Dritte weitergegeben.

Alle Ihre Daten, die von der Schule zur Erfüllung ihres Erziehungs- und Bildungsauftrags in „Schulmanager Online“ verarbeitet werden, sind von der rechtlichen Grundlage der Art. 85 BayEUG, § 46 BaySchO gedeckt. Der Schule ist es somit erlaubt, diese Daten zur Erfüllung der ihr obliegenden Aufgaben zu verarbeiten.

Wenn Sie sich für die Verwendung eines Accounts in „Schulmanager Online“ entscheiden bzw. diesen benutzen, erklären Sie sich mit den Nutzungsbedingungen des Accounts einverstanden. Verlässt Ihr Kind die Schule, so wird auch der damit verbundene Account und dessen Daten gelöscht, spätestens zum Ende des laufenden Schuljahres.

Sie haben jederzeit das Recht auf Auskunft über die zu Ihrer Person bzw. Ihrem Kind gespeicherten personenbezogenen Daten. Weiterhin besteht ein Beschwerderecht beim Bayerischen Landesbeauftragten für den Datenschutz. Siehe dazu www.datenschutz-bayern.de.

Schüleraccounts:

- Auch für Ihr Kind besteht die Möglichkeit, einen eigenen **Schüleraccount** zum „Schulmanager Online“ zu erhalten.
- Der Zugang bietet die gleichen Funktionen bzw. Module wie der Elternzugang, nur sind die **Module Krankmeldung** und **Beurlaubung** bei Schüler:innen unter 18 Jahren nicht vorhanden.
- Ob Ihr Kind einen Schüleraccount erhalten soll, entscheidet jedoch die Klassenleitung, falls von Ihrer Seite keine Einwände bestehen.

Auf den folgenden Seiten finden Sie eine kurze **Anleitung zur Nutzung des "Schulmanager Online"** mit Smartphone (linke Spalte) und Webbrowser (rechte Spalte).

Ich wünsche Ihnen viel Freude bei der Benutzung des „Schulmanager Online“. Dieses Dokument finden Sie auch auf unserer Homepage www.msfeldberg.de.

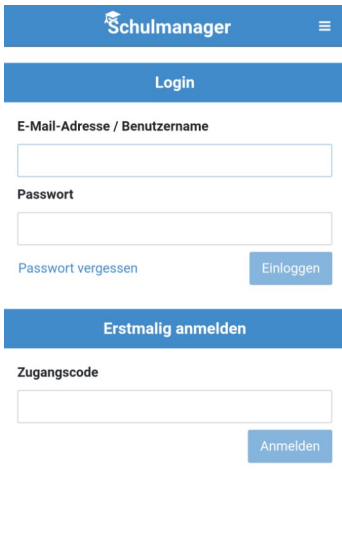
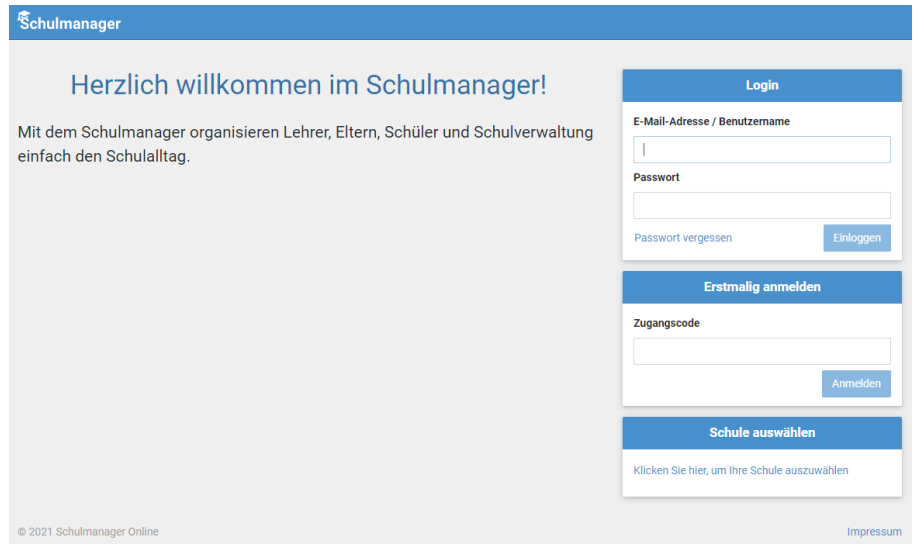
Mit freundlichen Grüßen

Benjamin Neugebauer

Lehrer, Anwendungs- und Systembetreuer der Mittelschule Feldbergstraße

Anleitung zur Nutzung des „Schulmanager Online“:

1. Anmeldebildschirm

Smartphone/Tablet	Webbrowser
 <p>The mobile interface shows a 'Schulmanager' header with a menu icon. Below is a 'Login' section with fields for 'E-Mail-Adresse / Benutzername' and 'Passwort', a 'Passwort vergessen' link, and an 'Einloggen' button. Below that is an 'Erstmalig anmelden' section with a 'Zugangscode' field and an 'Anmelden' button.</p>	 <p>The desktop interface features a 'Schulmanager' header with a 'Module' dropdown. The main content area says 'Herzlich willkommen im Schulmanager!' and provides a brief overview. It includes a 'Login' section with 'E-Mail-Adresse / Benutzername' and 'Passwort' fields, a 'Passwort vergessen' link, and an 'Einloggen' button. Below is an 'Erstmalig anmelden' section with a 'Zugangscode' field and an 'Anmelden' button. At the bottom, there is a 'Schule auswählen' section with a link to select a school. The footer contains '© 2021 Schulmanager Online' and an 'Impressum' link.</p>

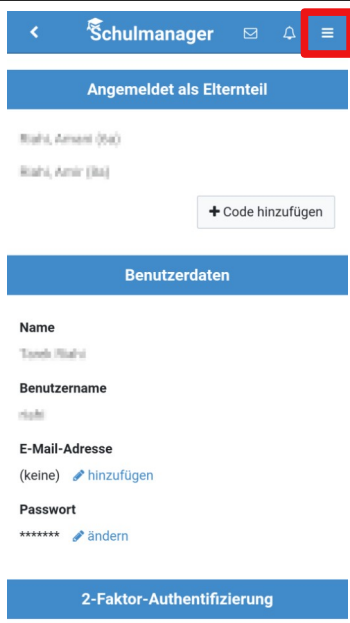
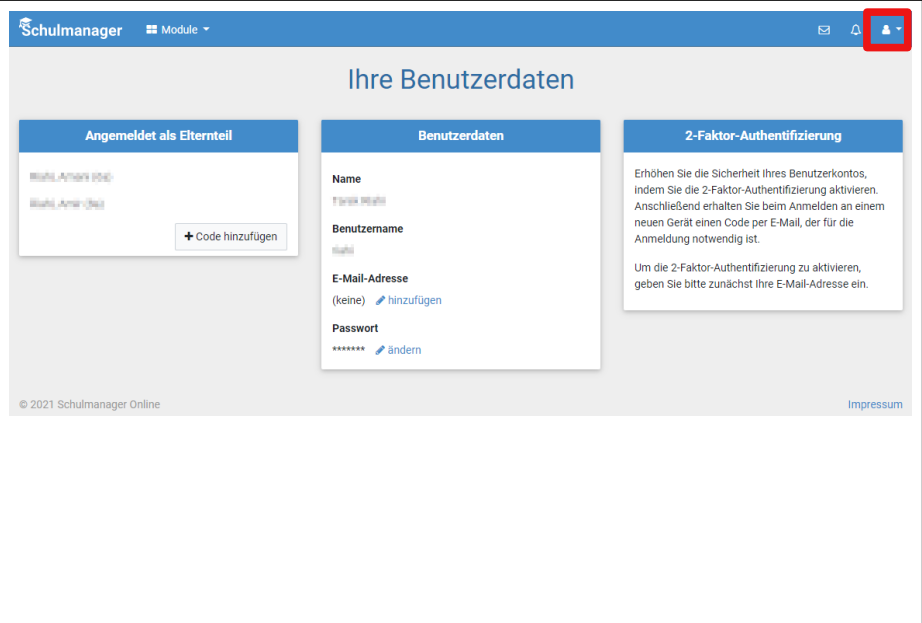
Dies ist der Anmeldebildschirm. Im Webbrowser kommen Sie über <https://login.schulmanager-online.de/> direkt dort hin. In der App müssen Sie zuallererst Ihre Schule angeben: **Mittelschule Feldbergstraße**. Geben Sie dann Ihren **Zugangscode** pro Kind für Ihren Elternaccount ein. Fügen Sie zu Ihrem Konto optional eine E-Mail-Adresse hinzu und legen Sie ein Passwort fest. Auf dieser Startseite können Sie auch ein neues Passwort anfordern.

2. Startseite

Smartphone/Tablet	Webbrowser
 <p>The mobile dashboard shows a 'Schulmanager' header with a menu icon, a notification icon, and a mail icon. The main content area is divided into three sections: 'Schriftliche Entschuldigung' (with a 'Drucken' button), another 'Schriftliche Entschuldigung' section, and 'Kommende Termine'.</p>	 <p>The desktop dashboard features a 'Schulmanager' header with a 'Module' dropdown, a notification icon, and a mail icon. The main content area is divided into six sections: two 'Schriftliche Entschuldigung' sections, 'Kommende Termine', 'Klassenarbeiten' (with a table of assignments), 'Krankmeldung', and 'Beurlaubung vom Unterricht'. The footer contains '© 2021 Schulmanager Online' and an 'Impressum' link.</p>

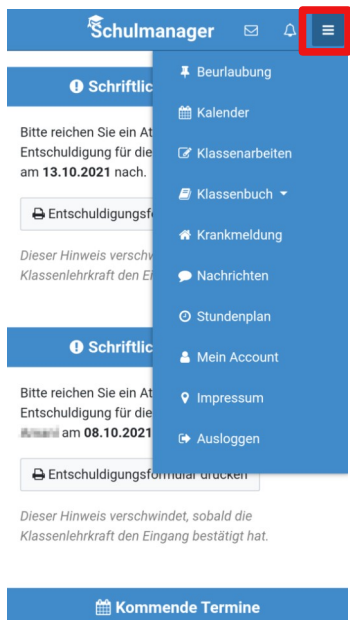
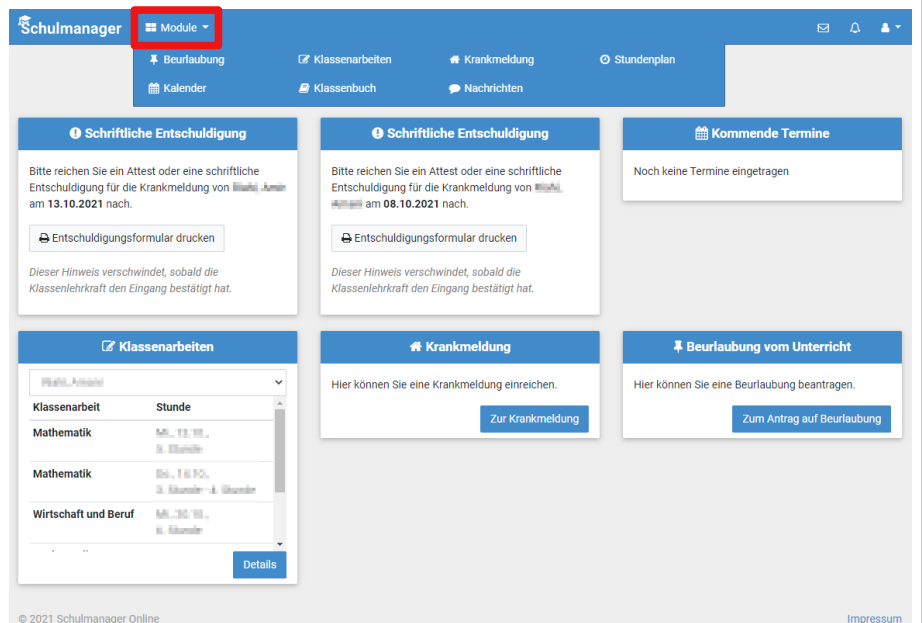
Nach dem Login befinden Sie sich immer auf der Startseite. Hier sehen sie auf einen Blick fehlende Entschuldigungen, kommende Termine und anstehende Klassenarbeiten. Über die **Leiste** oben kommen Sie zu: Module, Account, Nachrichten und Benachrichtigungen.

3. Mein Account

Smartphone/Tablet	Webbrowser
	

In Ihrem **Account** können Sie mit einem weiteren Zugangscode nachträglich weitere Kinder zu Ihrem bestehenden Account hinzufügen und Ihre E-Mail-Adresse bzw. Ihr Passwort ändern.

4. Module

Smartphone/Tablet	Webbrowser
	

Über die Leiste oben im Bild gelangen Sie zu den einzelnen **Modulen**, in der App auch zum Account. Die Beschreibungen der bei uns verwendeten Module finden sie im Text auf Seite 1 und 2.

5. Modul Krankmeldung

Smartphone/Tablet	Webbrowser

Hier nochmals das für Sie wohl nützlichste Modul. Krankmeldungen können immer für einen bestimmten Zeitraum in der Zukunft eingetragen werden. Nach dem Unterrichtsbeginn können Sie Ihr Kind nicht mehr über den „Schulmanager Online“ für den aktuellen Tag krankmelden, in diesem Fall müssen Sie in der Schule anrufen (siehe roter Hinweis).

Wenn Sie Ihr Kind **vor Unterrichtsbeginn online krankgemeldet** haben, ist danach ein **Anruf in der Schule nicht mehr notwendig**. Sie müssen jedoch eine **schriftliche Krankmeldung nachreichen**, die Sie entweder formlos verfassen oder über den „Schulmanager Online“ ausdrucken (siehe rechtes Bild „Formular ausdrucken“) und Ihrem Kind mitgeben, der Schule per Post zusenden, persönlich abgeben oder per Mail an die Klassenlehrkraft senden.